

**«Неделя
безопасности
дорожного
движения»**

Во второй младшей
группе «Утёнок»



Воспитател
и:
Исакова

Организация работы по ПДД

Встал малыш на ноги – он уже пешеход.

Сел ребёнок на велосипед – он уже водитель. Поехал на автобусе – он пассажир.

Цель работы - подготовить детей к безопасному участию в дорожном движении, сформировать у них соответствующие знания, умения и навыки

Воспитатели знакомят детей с ПДД, последовательно усложняя программные требования от занятия к занятию, от группы к группе

Работа с детьми по изучению ПДД проводится в течение всего года в тесной взаимосвязи с конкретными условиями жизни детей



В группе оборудован уголок безопасности, где собран наглядный материал для младшей группы, который регулярно пополняется и обновляется.

Данный материал включает в себя:

- Макеты, модели
- Дорожные знаки, игрушки – транспорт
- Плакаты, книги


Занятие по теме «Пешеходный переход и дорожные знаки»

Актуализировать:

- что такое пешеходный переход
- как нужно переходить дорогу
- как вести себя на дороге



Применяем и закрепляем знания на практике



Беседуем на тему «Какой бывает транспорт».


- Рассматриваем картинки с изображением легковых и грузовых автомобилей, называем основные части машин, сравниваем машины по цвету.
- Знакомим детей с пассажирским транспортом . Даем представление о назначении пассажирского транспорта – перевозка людей.




Наблюдаем за транспортом



Пробуем себя в
роли
пассажиров!





Вне детского сада,
дети вместе с
родителями,
соблюдают правила
безопасного



Дети используют
светоотражающие
элементы, чтобы
защитить себя на
дорогах в темноте





Делаем ребятам
предостережение:
Выучите срочно правила
движения,
Чтоб не волновались каждый
день родители,
Чтоб спокойно ехали улицей
водители!

