

МАДОУ “Детский сад № 11”

# Проект “Отважные пожарные”



Подготовила: Катречко А.Н.

г. Верхняя Пышма


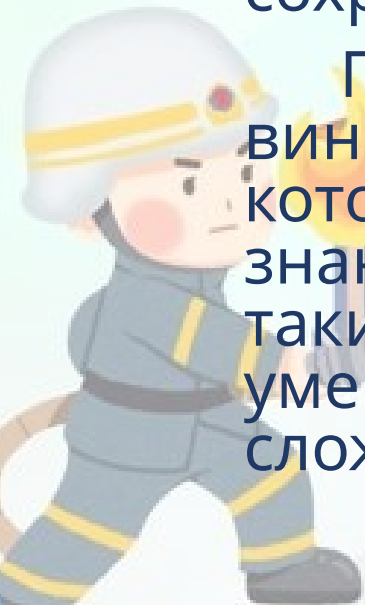
2026 год



## Актуальность

Как правило, если возникает пожар, то это случается внезапно и огонь распространяется очень быстро. Не растеряться в этой ситуации невозможно, а уж если у ребенка не достаточно знаний как вести себя при пожаре, то ситуация может оказаться плачевной. Поэтому, тема проекта очень актуальна, ведь сохранность жизни самое главное.

Пожары по большей части возникают по вине человека и зачастую по вине детей, которые в силу своего любопытства и не знания опасности балуются с огнем. Избежать таких ситуаций помогут только знания и умения правильно вести себя при сложившихся обстоятельствах

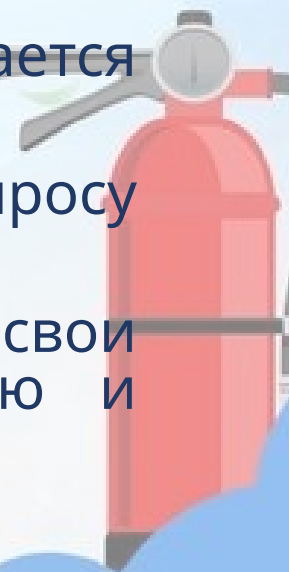


## Цель проекта:

Создание условий для усвоения и закрепления представлений детей о правилах пожарной безопасности

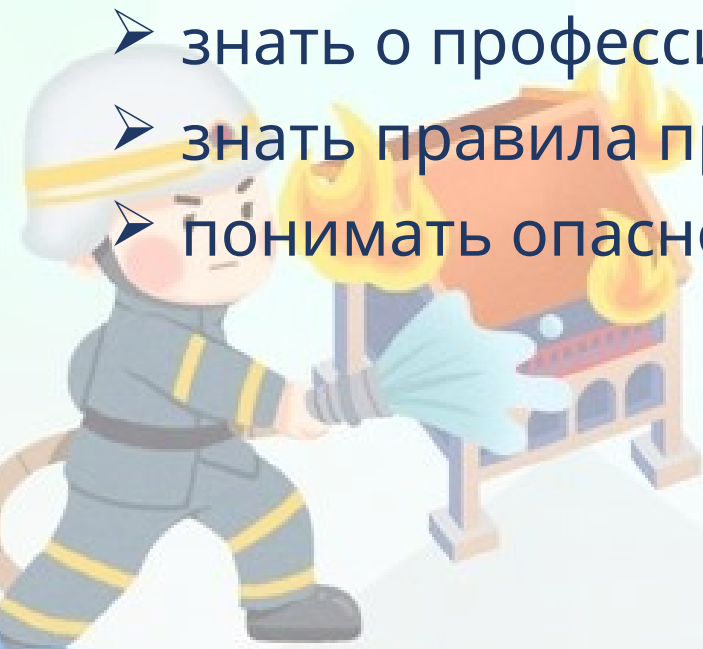
## Задачи проекта:

- ✓ познакомить с профессией пожарного, с предметами пожаротушения;
- ✓ уточнить, систематизировать и углубить знания детей о правилах пожарной безопасности, формировать привычки их соблюдения;
- ✓ дать представление о том, от чего случается пожар;
- ✓ привлечь внимание родителей к данному вопросу и участие в проекте;
- ✓ формировать чувства ответственности за свои поступки и личное отношение к соблюдению и нарушению правил пожарной безопасности



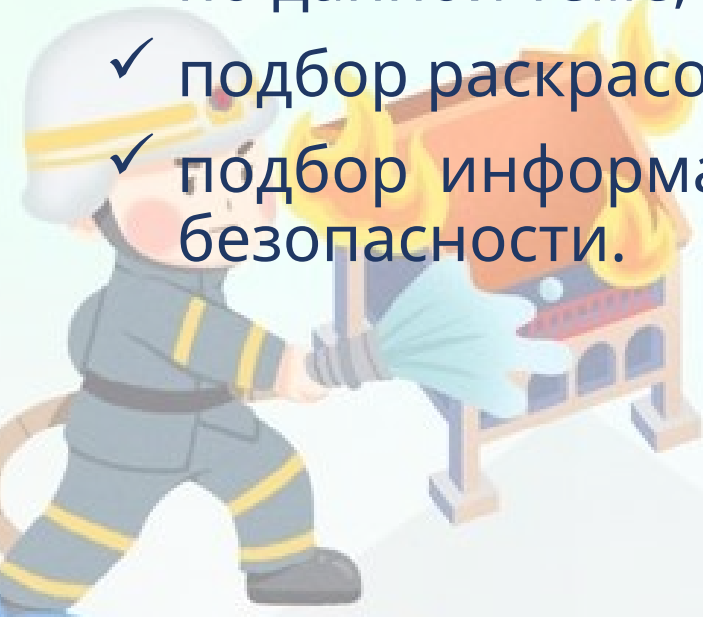
## Предполагаемый результат:

- знать средства пожаротушения;
- уметь правильно действовать в случае обнаружения пожара;
- знать о профессии пожарного;
- знать правила противопожарной безопасности;
- понимать опасность пожаров и их последствий.



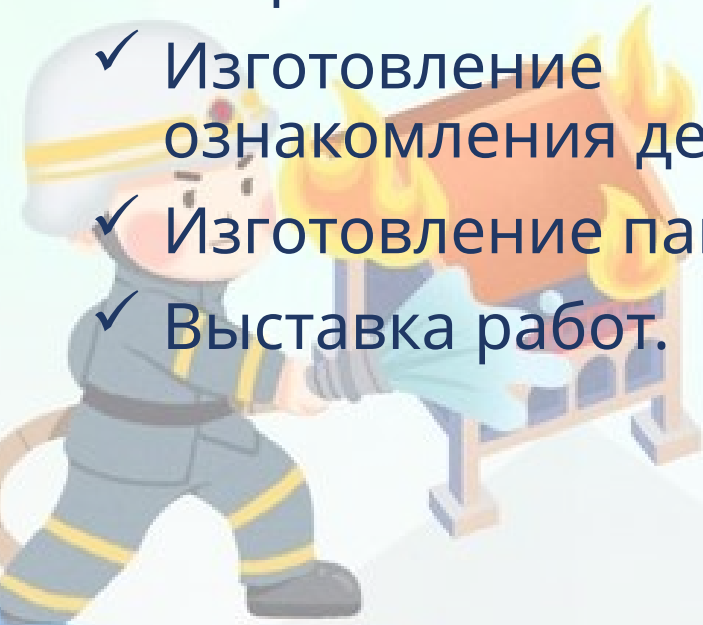
## Подготовительный этап

- ✓ подбор детской художественной литературы для чтения детям;
- ✓ подбор сюжетных картинок и иллюстраций;
- ✓ работа с методическим материалом, литературой по данной теме;
- ✓ подбор раскрасок по теме;
- ✓ подбор информации для родителей по пожарной безопасности.




## Основной этап

- ✓ Беседа с детьми о пожарной безопасности;
- ✓ Разучивание потешки “Кошкин дом”;
- ✓ Чтение художественной литературы детям;
- ✓ Рассматривание картин, художественное творчество-лепка, аппликация;
- ✓ Изготовление пожарного уголка для ознакомления детей;
- ✓ Изготовление папки-передвижки для родителей;
- ✓ Выставка работ.















Спасибо за внимание!

